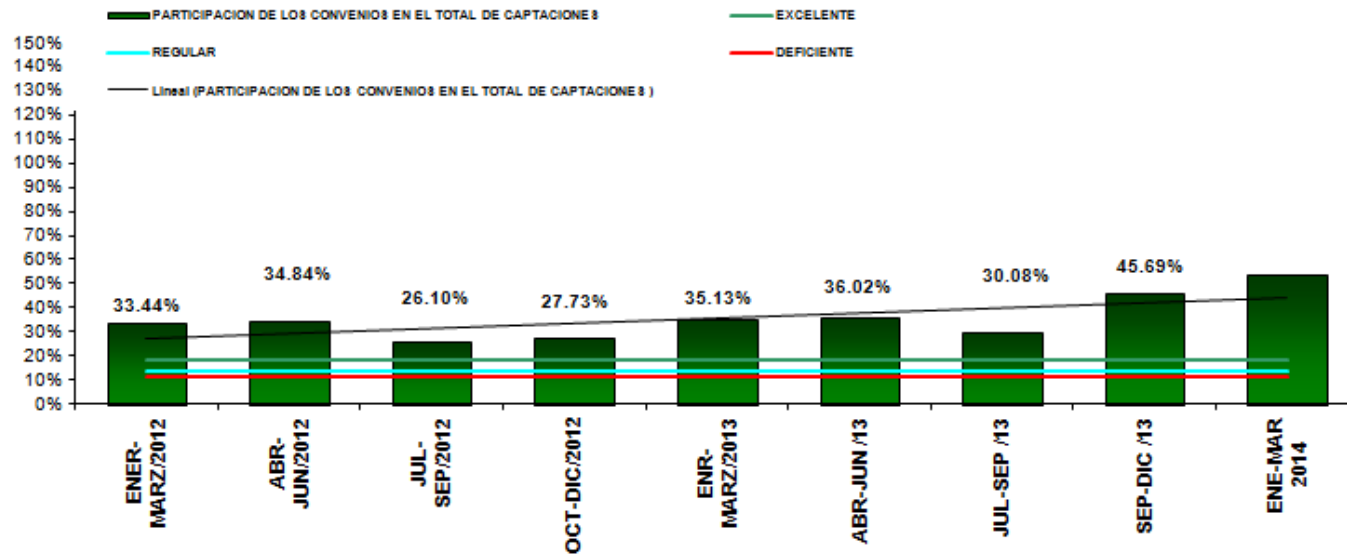


INDICES DE GESTION ADMINISTRACION DE CONVENIOS



ANALISIS DEL INDICADOR:

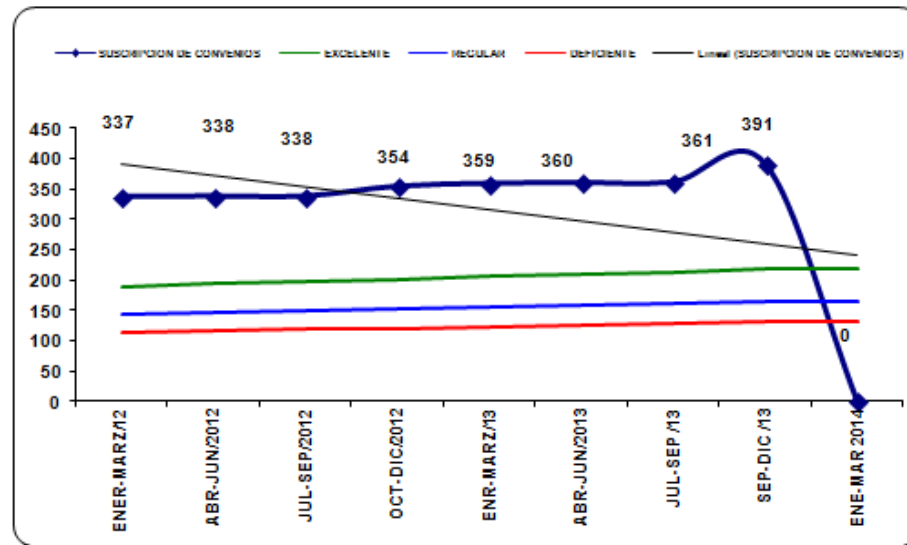
PARTICIPACION DE LOS CONVENIOS EN EL TOTAL DE LAS CAPTACIONES Este indicador nos indica que los convenios representan un 53,64% del total de las captaciones de la entidad (\$ 47.782.645.552,89). Es decir : Valor convenios \$ 25.631.029.422,52 Como muestra la grafica es importante la participación de convenios en el total de las captaciones de la entidad , para este periodo podemos destacar el Departamento de Santander a través de recursos asignados a los diferentes proyectos destacandose las SECRETARIAS DEL INTERIOR, DESARROLLO Y TRANSPORTE. Con este producto de captación estamos contribuyendo para incrementar las utilidades de la entidad .

Por otra parte , con esta modalidad de captación estamos apoyando el desarrollo de la entidades territoriales y a su vez esto genera un impacto multiplicador en la sociedad gracias a la servicio que la entidad viene prestando con calidad en el servicio .

Para este periodo se realizaron acciones conjuntas con cada una de las oficinas gestoras de la gobernación y de los municipios a fin de concretar acciones para materializar los nuevos convenios que se han venido adelantando en los meses anteriores con el proposito de legalizarlos con destino a la administración de recursos para el pagos de los diferentes proyectos que adelantan las administraciones departamental en beneficio de las comunidades santandereanas.

* PORCENTAJE PARTICIPACION CONVENIOS EN LAS CAPTACIONES : Valor convenio / Valor total captaciones .
* VALOR CAPTACIONES REPORTE TESORERIA: \$ 47.782.645.552,89 . VALOR CONVENIOS \$ 25.631.029.422,52

INDICES DE GESTION ADMINISTRACION DE CONVENIOS



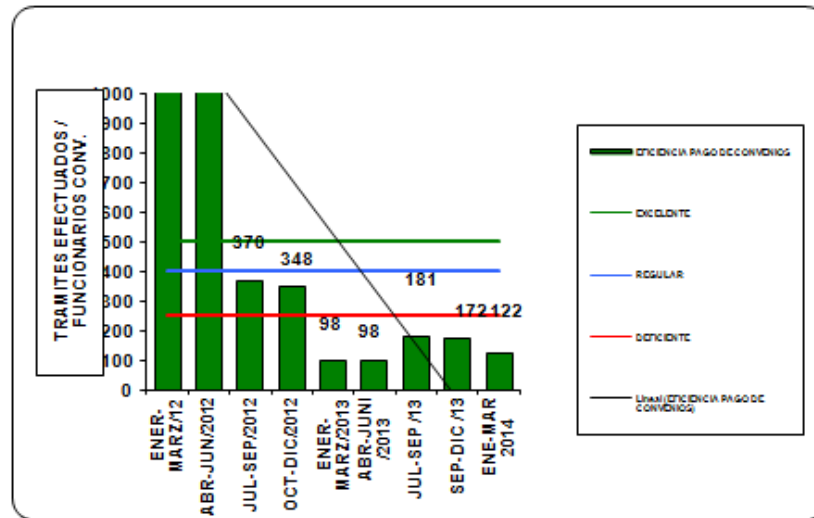
ANALISIS DEL INDICADOR:

SUSCRIPCION DE CONVENIOS POR ADMINISTRACION DE RECURSOS

En el PRIMER TRIMESTRE DE 2014, por la modalidad de CAPTACION POR ADMINISTRACION DE CONVENIOS, en este trimestre se han venido adelantando acciones con las diferentes secretarias del departamento con el fin de suscribir nuevos convenios en el mes de Julio, fecha en la cual se termina la ley de garantía y suscribiremos los convenios que se han venido gestionando en el periodo.

De igual forma se han venido adelantando acciones con los municipios y el Departamento a fin de socializar esta modalidad de captación para facilitar alianzas estratégicas para suscripción de nuevos convenios. Por otra parte a través de esta oficina se vienen administrando aproximadamente 196 Convenios, con un saldo a MARZO 31 DE 2014 \$ 25.631.029.422,52. Es importante señalar que de los convenios que venimos administrando en un gran porcentaje corresponde a la SECRETARIA DE GOBIERNO, TRANSPORTE Y DESARROLLO del Gobierno Departamental. A través de esta modalidad se genera un valor adicional del 2% por costo operativo. Se continúan adelantando acciones para la suscripción de nuevos convenios con el Departamento y algunos municipios.

INDICES DE GESTION ADMINISTRACION DE CONVENIOS



ANALISIS DEL INDICADOR:

EFICIENCIA DE PAGOS DE CONVENIOS

En el PRIMER TRIMESTRE se efectuaron 122 trámites para el pago de cuentas convenios, se observa una ejecución importante de los convenios por parte de las oficinas gestoras, tendencia positiva para la gestión administrativa de la entidad y para las oficinas gestoras .

INDICES DE GESTION ADMINISTRACION DE CONVENIOS

