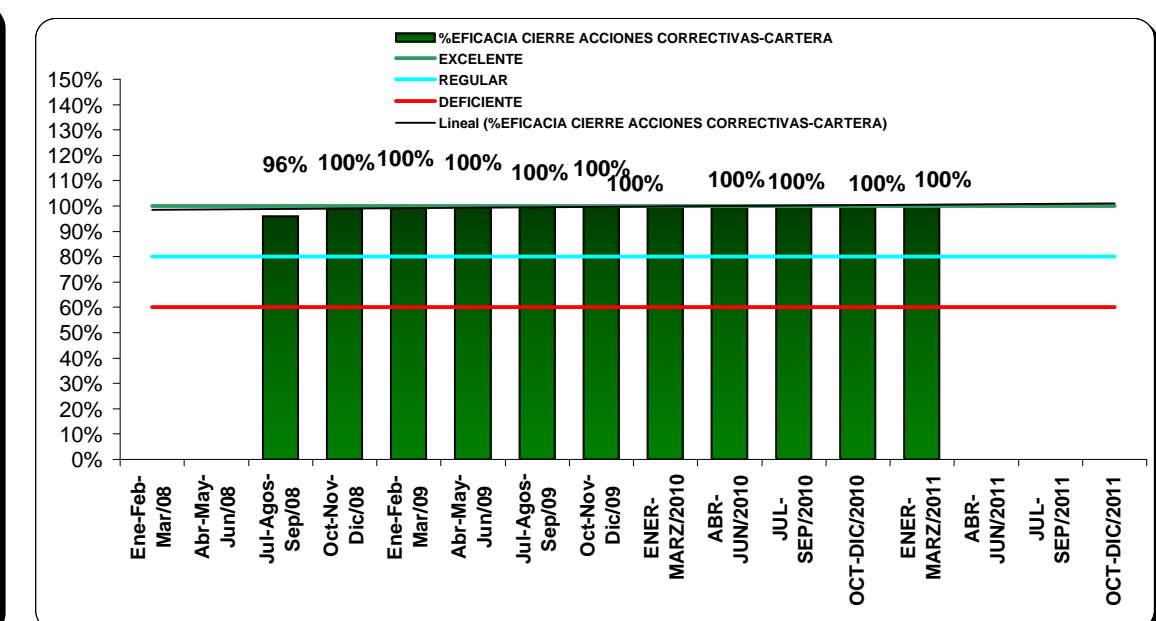
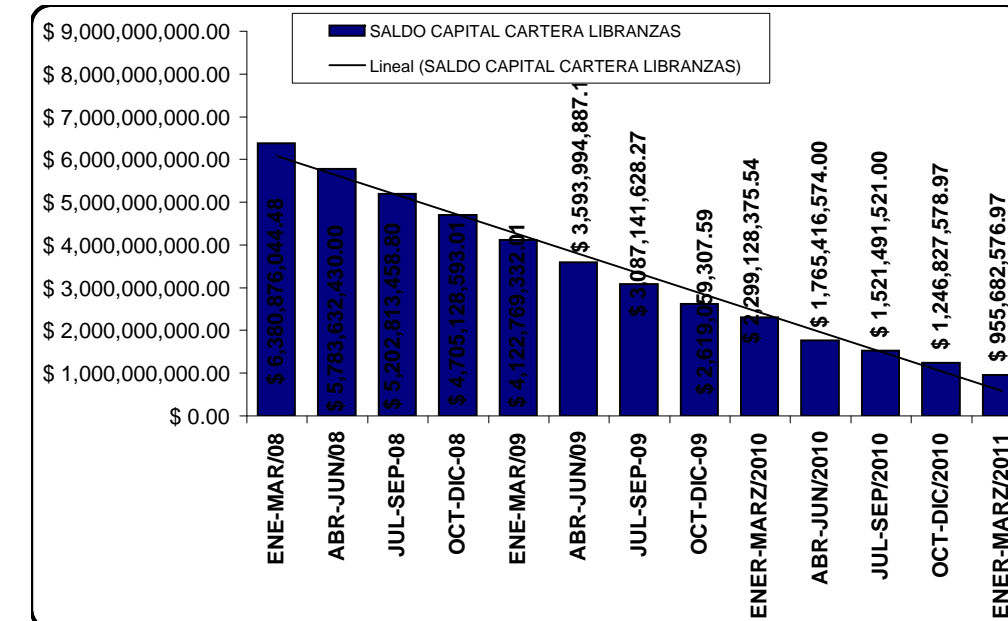
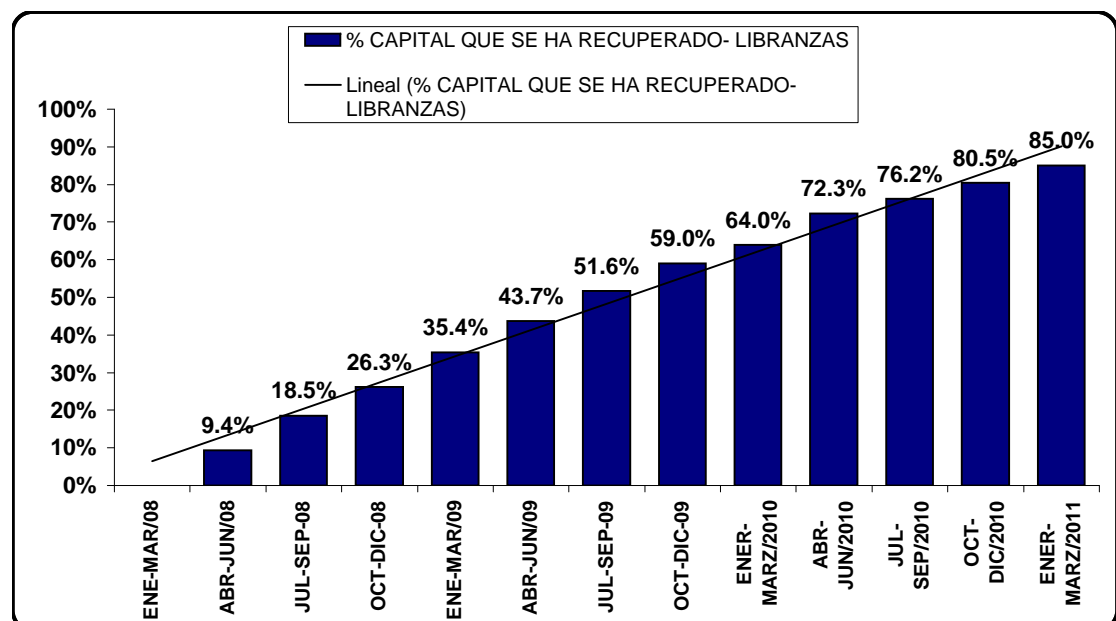
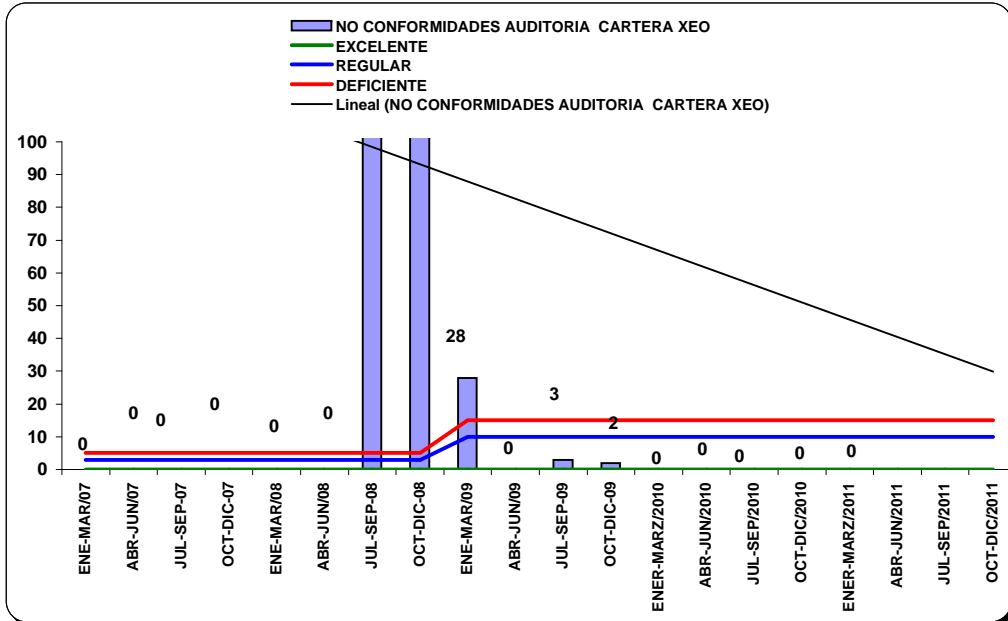
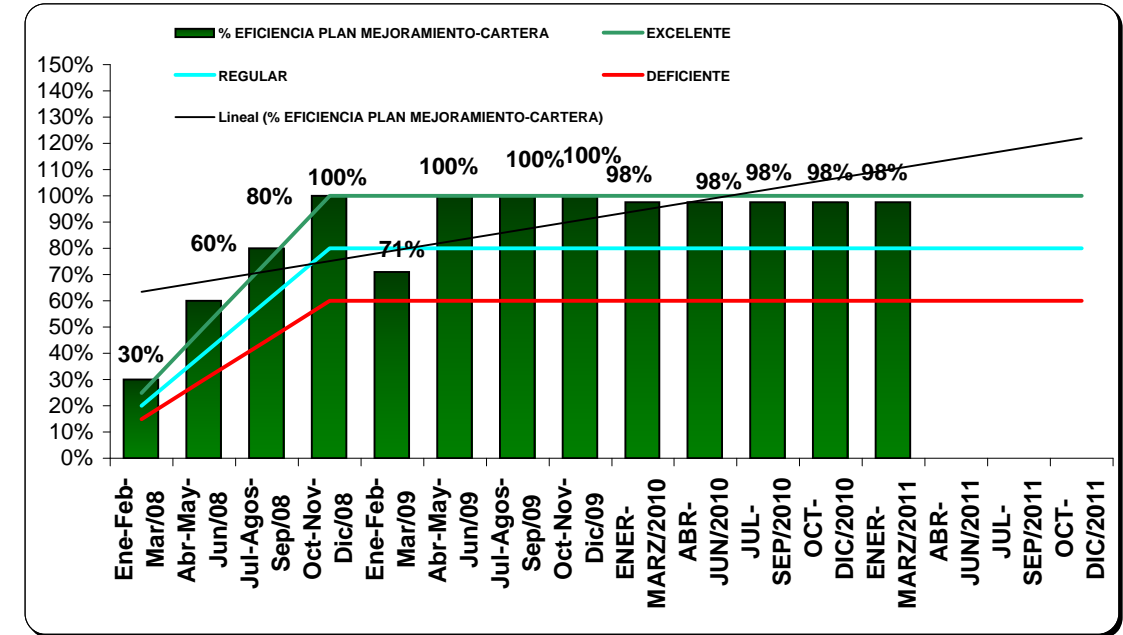
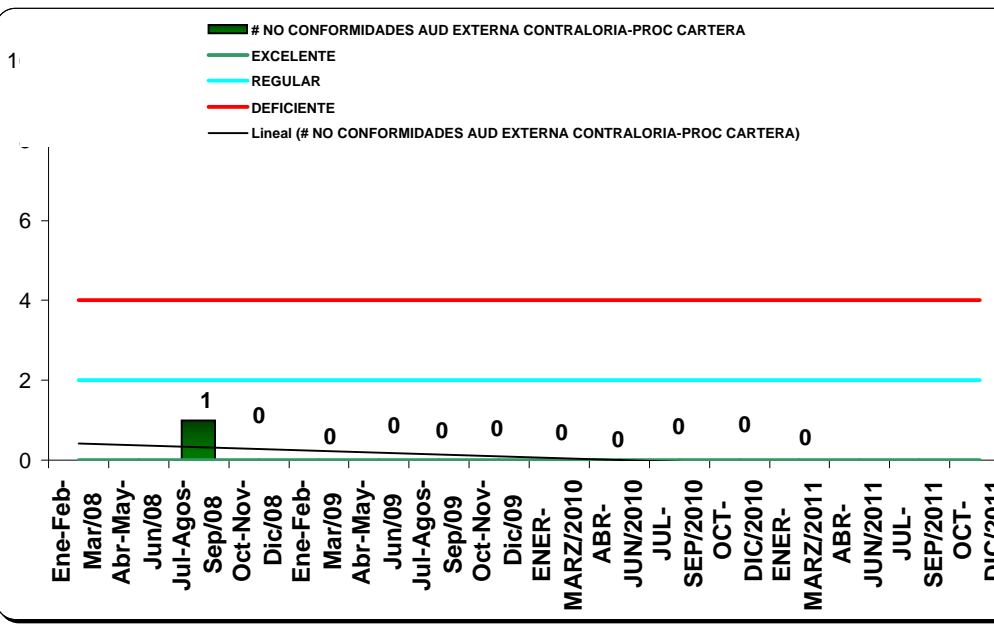
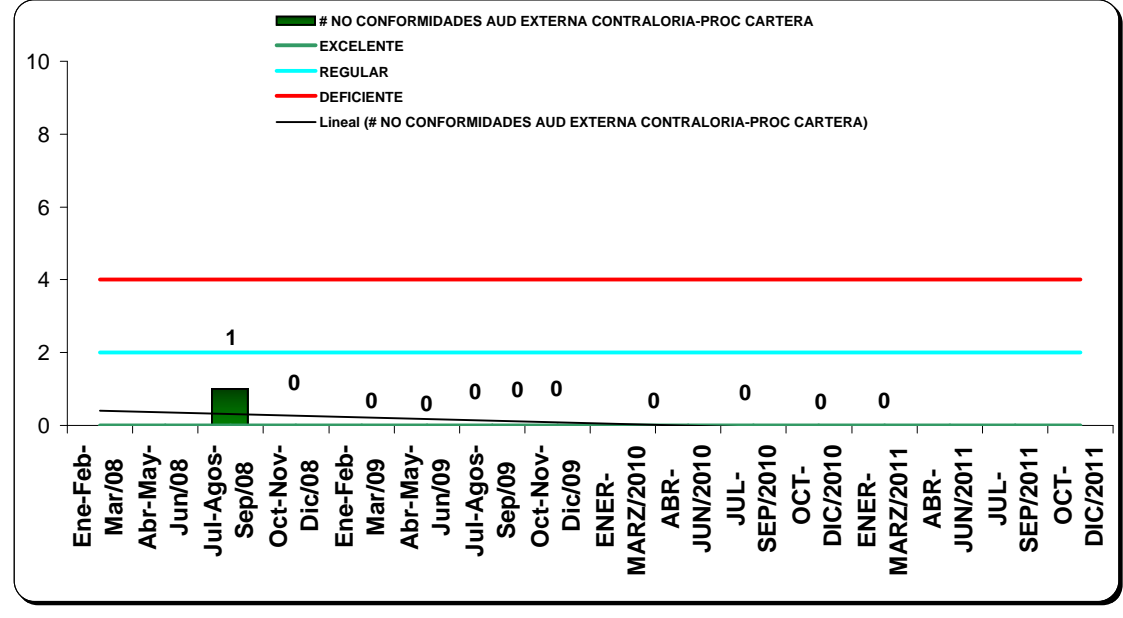
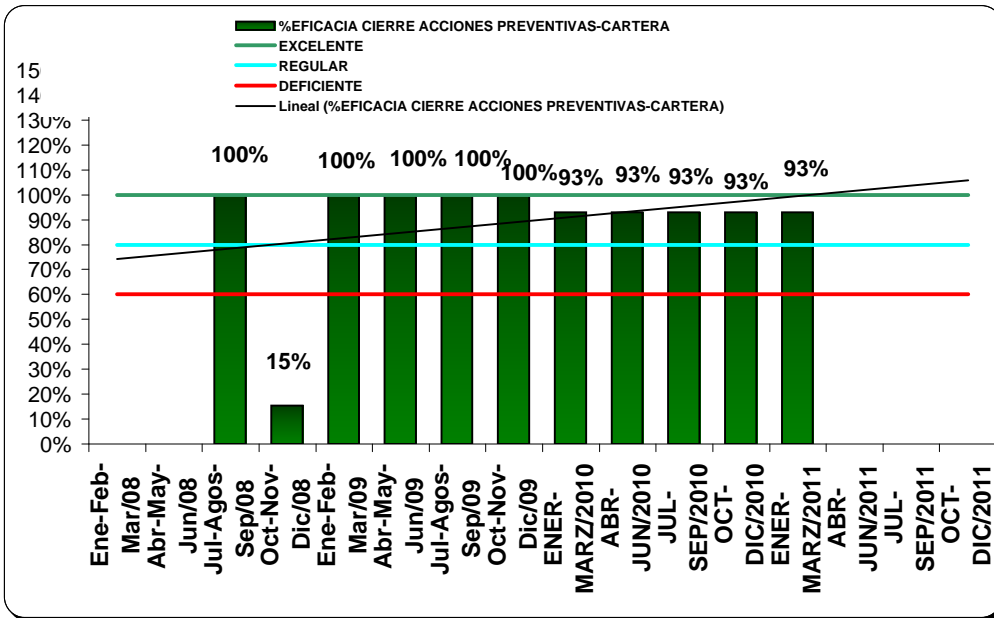


## INDICES DE GESTION GESTION DE CARTERA





**ANALISIS DEL INDICADOR:**

**PROVISION DE CARTERA**

La CARTERA presenta una provisión que equivale al 157% (provisión cartera/capital cartera vencida) \$1.063.249.200,00 / 675.701.816,21 para el período de ENERO-MARZO DE 2011; con este porcentaje estamos provisionando la totalidad de la cartera de acuerdo con los parametros establecidos Manual de Riesgo Crediticio M.R.C. Información Coordinador Financ.Advto.Balance.

**CARTERA VENCIDA**

Para el período de ENERO - MARZO DE 2.011 es de 2.96% (total capital cartera vencida/ total capital cartera). **CAPITAL CARTERA VENCIDA \$675.701.816,21/TOTAL CAPITAL CARTERA \$22.823.245.580,00.( CTA 14 CONTABLE )**. En el cuadro podemos observar la distribución de la cartera de la entidad con corte a ENENRO -MARZO 2011 el TOTAL CARTERA asciende a **\$23.120.302.858,96**.

Para la calificación de la cartera de la entidad se toman los parámetros establecidos en el manual de Administración de Riesgo Crediticio y esta dada a 399 créditos y son reportados a la CENTRAL DE INFORMACION FINANCIERA CIFIN . De acuerdo con la norma los criterios de deben ser calificados por niveles de riesgo , así : A: RIESGO NORMAL(0-30); B: RIESGO ACEPTABLE ( 31-90); C: RIESGO APRECIABLE ( 91-180); D:RIESGO SIGNIFICATIVO(181-360) y E:RIESGO DE INCOBRABILIDAD (360 en adelante )

La calificación de RIESGO CREDITICIO de los créditos que se encuentran con calificación por encima de A son los siguientes. LIBRANZAS : B:4, C:4, D:4 Y E:25 REFINANCIADO: C (1) Y D:1 para un TOTAL DE 39 créditos; **MUNICIPIOS: B:2.LA BELLEZA (1) ,BOLIVAR (1), D:3: ESE PUERTO WILCHES (1) ,JESUS MARIA (1) ,NEOMUNDO (1) E: PUENTE NECINAL(2) . De los deudores morosos varios han manifestado voluntad de pago y han venido realizando abonos (31) a la deuda otros han cancelado la deuda (8) y algunos han solicitado reestructuración por escrito .**

**INSTITUTO FINANCIERO PARA EL DESARROLLO DE SANTANDER "IDESAN"**

**CARTERA MARZO 31 DE 2011 ( Datos tomados del sistema XEO )**

S Y ENTIDADES DESCENT	TOTAL CAPITAL VENCIDO	CAPITAL NO VENCIDO	TOTAL CAPITAL	INTERESES CAUSADOS VENCIDOS		TOTAL INTERESES	TOTAL
				CORRIENTES	MORA		
<b>CARTERA MUNICIPIOS</b>	\$ 152,977,986.40	\$ 17,003,392,712.19	\$ 17,156,370,698.59	\$ 107,238,421.00	\$ 46,931,104.00	\$ 154,169,525.00	\$ 17,310,540,223.59
<b>CARTERA DESCENTRALIZADOS</b>	\$ 130,000,000.00	\$ 4,878,249,310.40	\$ 5,008,249,310.40	\$ 108,900,412.00	\$ 5,308,333.00	\$ 114,208,745.00	\$ 5,122,458,055.40
<b>CARTERA LIBRANZAS</b>	\$ 392,723,829.81	\$ 562,958,747.16	\$ 955,682,576.97	\$ 66,007,235.00	\$ 59,996,068.00	\$ 126,003,303.00	\$ 1,081,685,879.97
<b>TOTAL CARTERA</b>	\$ 675,701,816.21	\$ 22,444,600,769.75	\$ 23,120,302,585.96	\$ 282,146,068.00	\$ 112,235,505.00	\$ 394,381,573.00	\$ 23,514,684,158.96

**GESTION RECAUDO CREDITOS IDESAN**

La Gestión realizada para recaudo de los créditos de la entidad, en el período de ENERO -MARZO DE 2011 correspondio a : 96 créditos de MUNICIPIOS ,12 créditos de entidades DESCENTRALIZADAS , 248 créditos LIBRANZAS- **TOTAL :356 Créditos . En el trimestre se recaudo \$ 4.080.234.465,00**

El recaudo correspondiente al mes de DICIEMBRE del año en curso ascendio a **\$1.820.888.618.40 en especial la ESE DE BARRANCABERMEJA cancelo creditos por valor de \$328.584.000.00.**

.Por otra parte la distribución del recaudo del TRIMESTRE la podemos observar en el siguiente cuadro cuadro

<b>INSTITUTO FINANCIERO PARA EL DESARROLLO DE SANTANDER "IDESAN"</b>						
<b>RECUPERACION CARTERA DEL 1 DE ENERO AL 31 DE MARZO DE 2011</b>						
MUNICIPIOS Y ENTIDADES DESCENTRALIZADAS	CAPITAL	INTERESES	MORA	SEGURO	TOTAL	
MUNICIPIOS /GOBERNACION	\$ 1,767,620,761.00	\$ 451,283,300.00	\$ 20,241,228.00	\$ -	\$ 2,239,145,289.00	
ENTIDADES DESCENTRALIZADAS	\$ 1,461,664,214.00	\$ 59,561,301.00	\$ 407.00	\$ -	\$ 1,521,225,922.00	
LIBRANZAS	\$ 288,477,259.00	\$ 27,416,802.00	\$ 1,802,741.00	\$ 2,166,452.00	\$ 319,863,254.00	
<b>TOTAL CARTERA RECUPERADA</b>	<b>\$ 3,517,762,234.00</b>	<b>\$ 538,261,403.00</b>	<b>\$ 22,044,376.00</b>	<b>\$ 2,166,452.00</b>	<b>\$ 4,080,234,465.00</b>	

En el PRIMER TRIMESTRE del presente año se desembolsaron 19 créditos asi: **TESORERIA : (3 créditos) ; FOMENTO (11): IDEACTAS : (2) . IDEACTAS REEST(3).TOTAL DESEMBOLSADO:\$4.598.318.979,57.**

**EFICIENCI**

**A**

En el trimestre se realizaron según tesoreria 418 transacciones por abonos de cartera .dato suministrado por la tesoreria .

31.032.02

**CREDITOS CANCELADOS EN EL TRIMESTRE :** En el periodo de ENERO, FEBRERO Y MARZO /2011 se cancelaron EN TOTAL 63 CREDITOS .