

ANALISIS DEL INDICADOR:

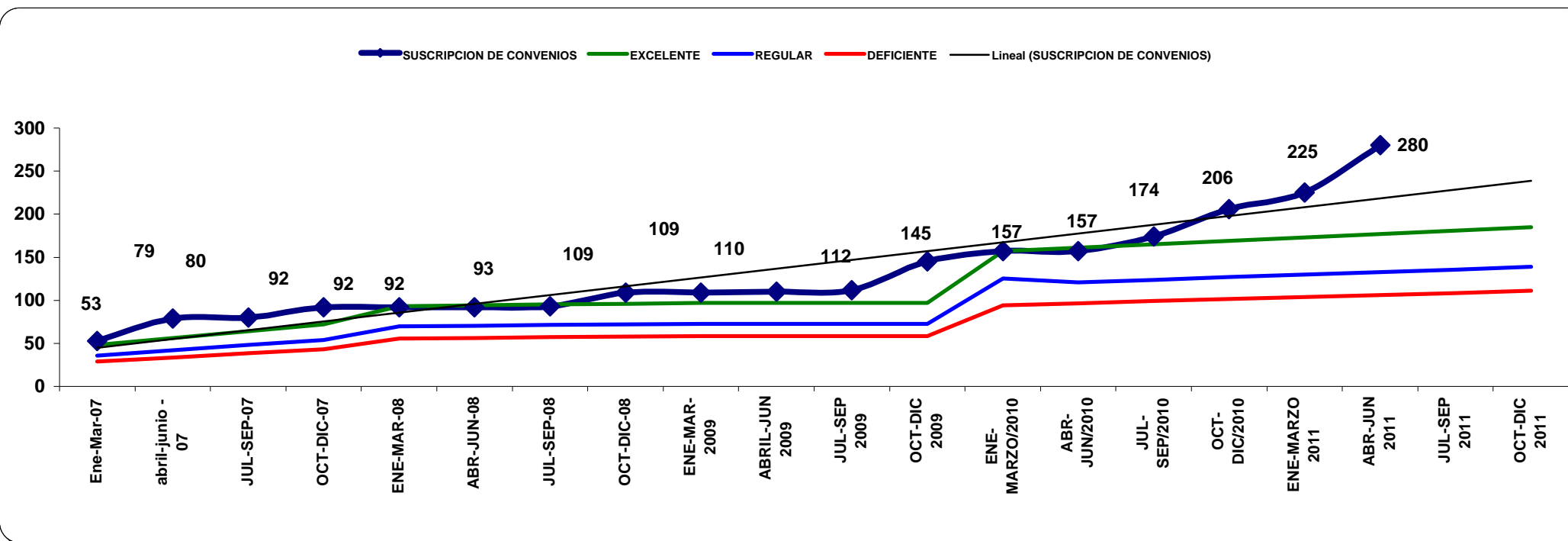
PARTICIPACION DE LOS CONVENIOS EN EL TOTAL DE LAS CAPTACIONES Este indicador nos indica que los convenios representan un **32,81%** del total de las captaciones de la entidad \$57.528.347.359,53. Es decir: Valor convenios \$18.873.423.072,13. Valor total captaciones \$57.528.347.359,53 en la grafica muestra una participación importante por participación de convenios en el total de captaciones de la entidad. Para este periodo podemos destacar la participación del Gobierno Departamental es significativa a través del manejo de recursos por convenios, destacandose las SECRETARIAS DE GOBIERNO, DESARROLLO Y TRANSPORTE, hecho que nos permite contribuir al fortalecimiento de las utilidades de la entidad.

Por otra parte, con esta modalidad de captación estamos apoyando el desarrollo de la entidades territoriales y a su vez esto genera un impacto multiplicador en la sociedad gracias a la calidad del servicio que la entidad viene prestando.

Para este periodo se realizaron acciones conjuntas con cada una de las oficinas gestoras de la gobernación y con los municipios a fin de concretar acciones para las suscripción de nuevos convenios para la administración y pagos de recursos de los diferentes proyectos que adelantan las administraciones.

* PORCENTAJE PARTICIPACION CONVENIOS EN LAS CAPTACIONES: Valor convenio / Valor total captaciones.

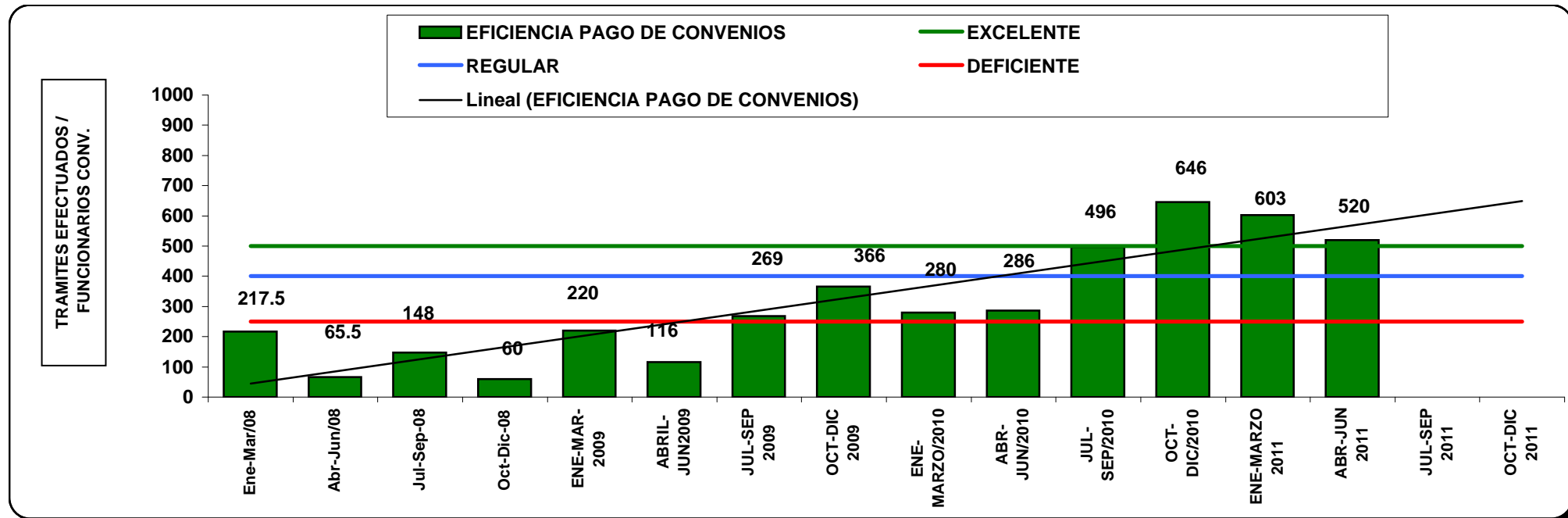
*VALOR CAPTACIONES REPORTE TESORERIA: \$57.528.347.359,53. VALOR CONVENIOS: \$18.873.423.072,13.



ANALISIS DEL INDICADOR:

SUSCRIPCION DE CONVENIOS POR ADMINISTRACION DE RECURSOS

En el SEGUNDO TRIMESTRE DE 2011, por la modalidad de CAPTACION POR ADMINISTRACION DE CONVENIOS, se materializo las acciones que se venian adelantando, entre otros con la la SECRETARIA DE DESARROLLO para el programa de ALDULTO MAYOR Y APOYO A FORTALECIMIENTO EXPRESIONES ARTISTICAS Y CULTURALES \$3.859.606.298,20; MUNICIPIOS para PROGRAMAS DE VIVIENDA ; \$2.547.867.352,33; SECRETARIA DEL INTERIOR, PARA PROGRAMAS DE VIVIENDA \$4.900.000.000,00 SECRETARIA DE TRANSPORTE \$7.884.138.765 Para un total de 55 nuevos convenios suscritos \$19.191.112.415,53. Por otra parte a través de esta oficina se viene administrando aproximadamente 163 Convenios, representados en \$18.873.423.072,13 saldo de Convenios con corte a JUNIO/2011). Es importante señalar que de los convenios que venimos administrando en un gran porcentaje corresponde a la SECRETARIA DE GOBIERNO, TRANSPORTE Y DESARROLLO. A través de esta modalidad se genera un valor adicional del 2% por costo operativo. Se continuan adelantando acciones para la suscripción de nuevos convenios con el Departamento y algunos municipios.

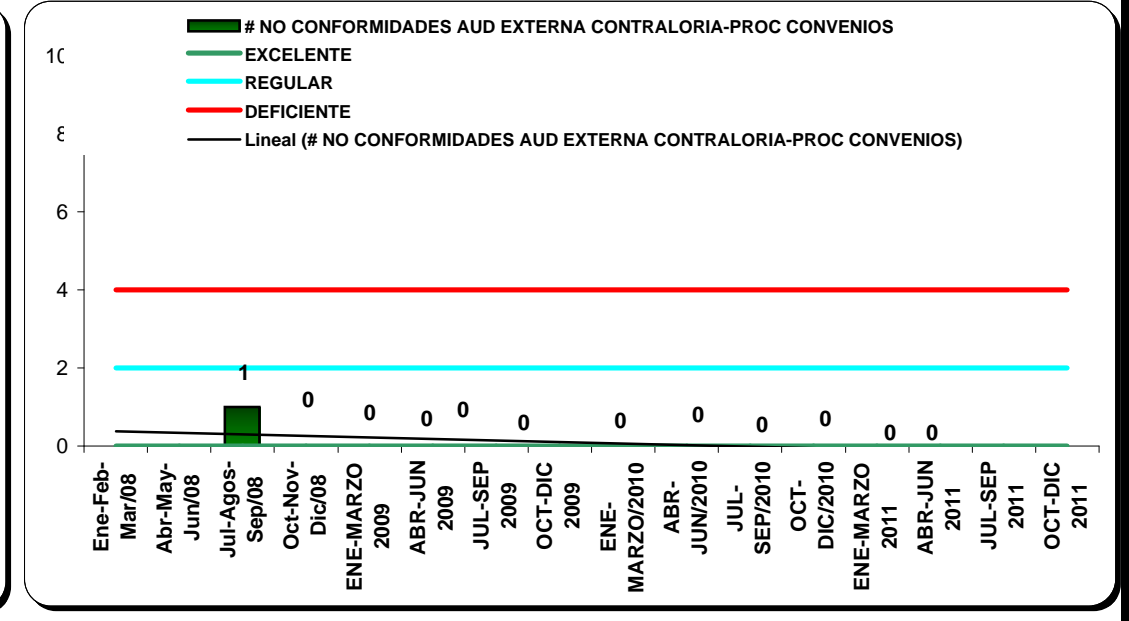
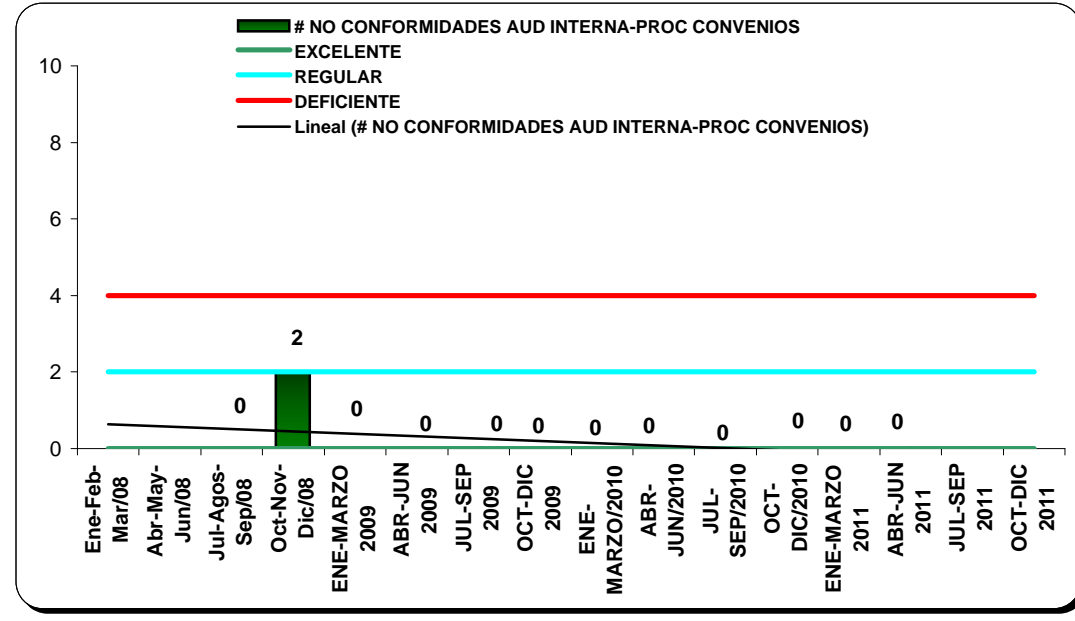
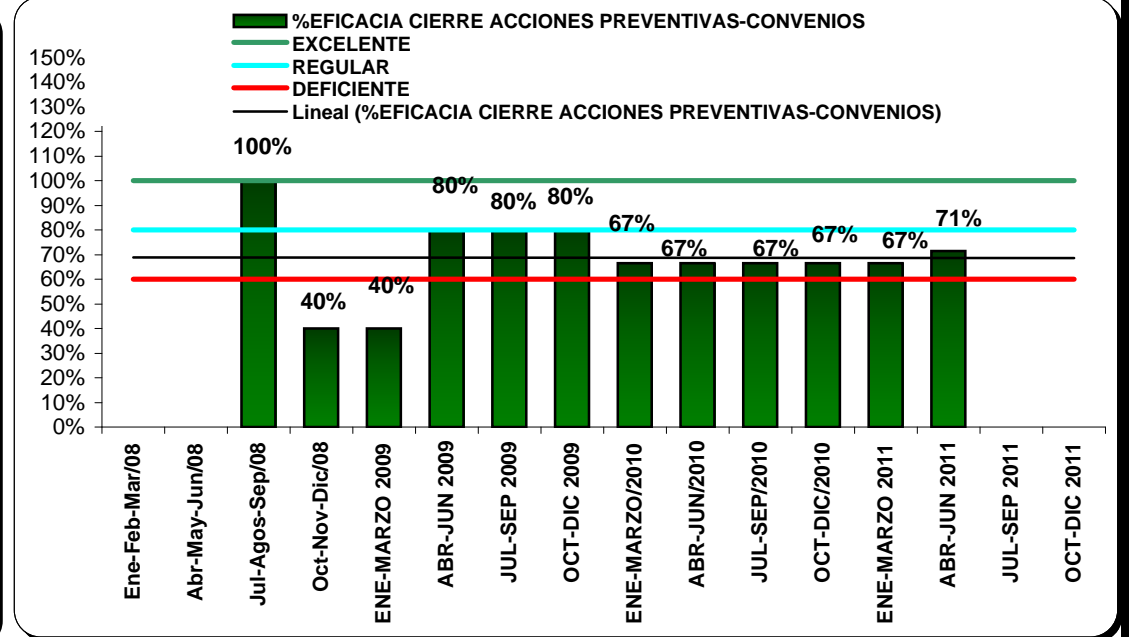
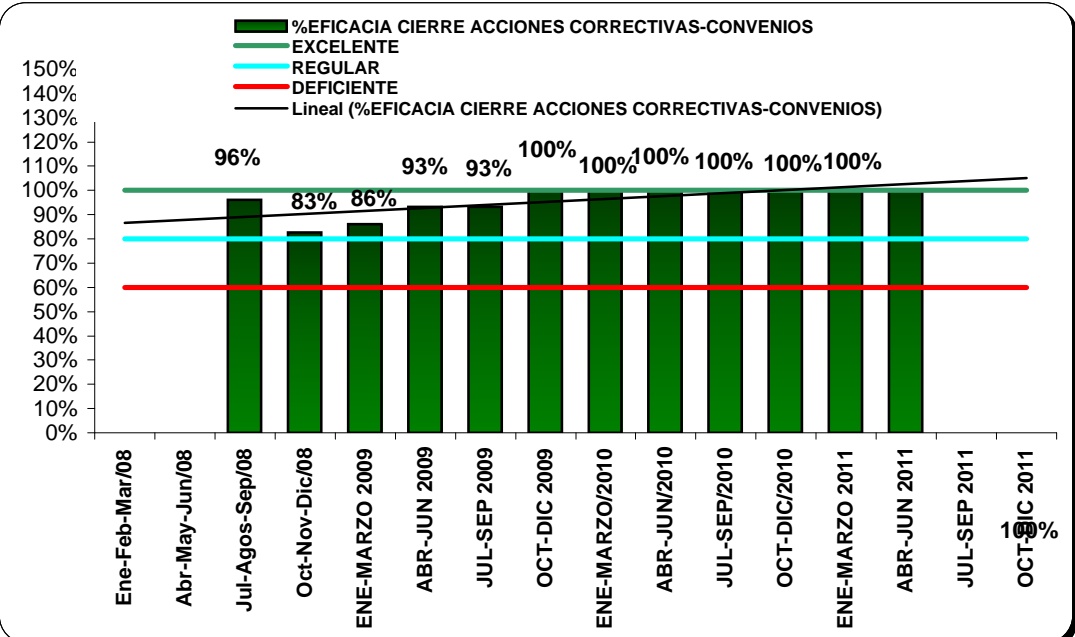


ANALISIS DEL INDICADOR:

EFICIENCIA DE PAGOS DE CONVENIOS

En el SEGUNDO TRIMESTRE Se efectuaron 520 trámites para el pago de cuentas convenios, se observa una ejecución importante de los convenios por parte de las oficinas gestoras, tendencia positiva para la gestión administrativa de la entidad y para las oficinas gestoras

**INDICES DE GESTION
ADMINISTRACION DE CONVENIOS**



**INDICES DE GESTION
ADMINISTRACION DE CONVENIOS**

