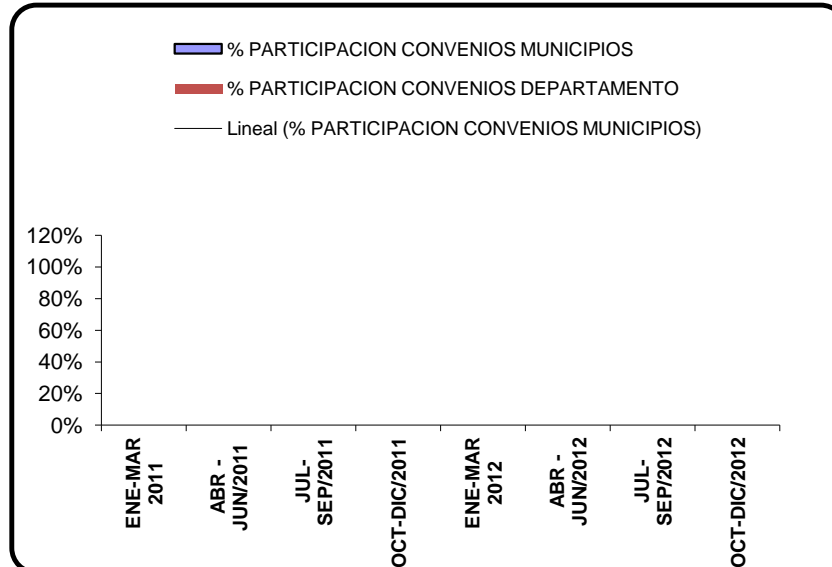
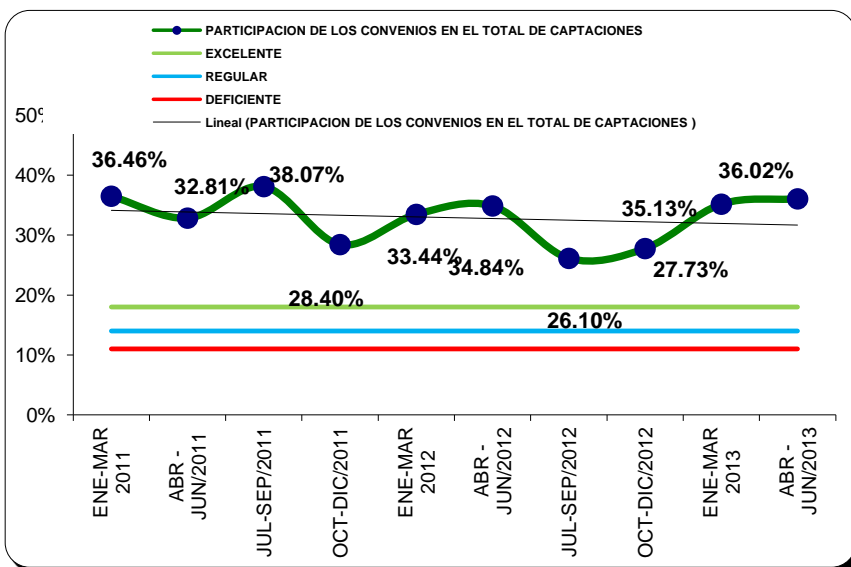


INDICES DE GESTION ADMINISTRACION DE CONVENIOS



ANALISIS DEL INDICADOR:

PARTICIPACION DE LOS CONVENIOS EN EL TOTAL DE LAS CAPTACIONES Este indicador nos indica que los convenios representan un **36.02%** del total de las captaciones de la entidad (\$ 55.360.670.468,91). Es decir : Valor convenios \$ **19.941.489.159,91** . Como muestra la grafica es importante la participación de convenios en el total de las captaciones de la entidad , para este periodo podemos destacar el Departamento de Santander a través de recursos a signados a los diferentes proyectos destacandose las SECRETARIAS DEL INTERIOR, DESARROLLO Y TRANSPORTE. Con este producto de captación estamos contribuyendo pa ra incrementar las utilidades de la entidad .

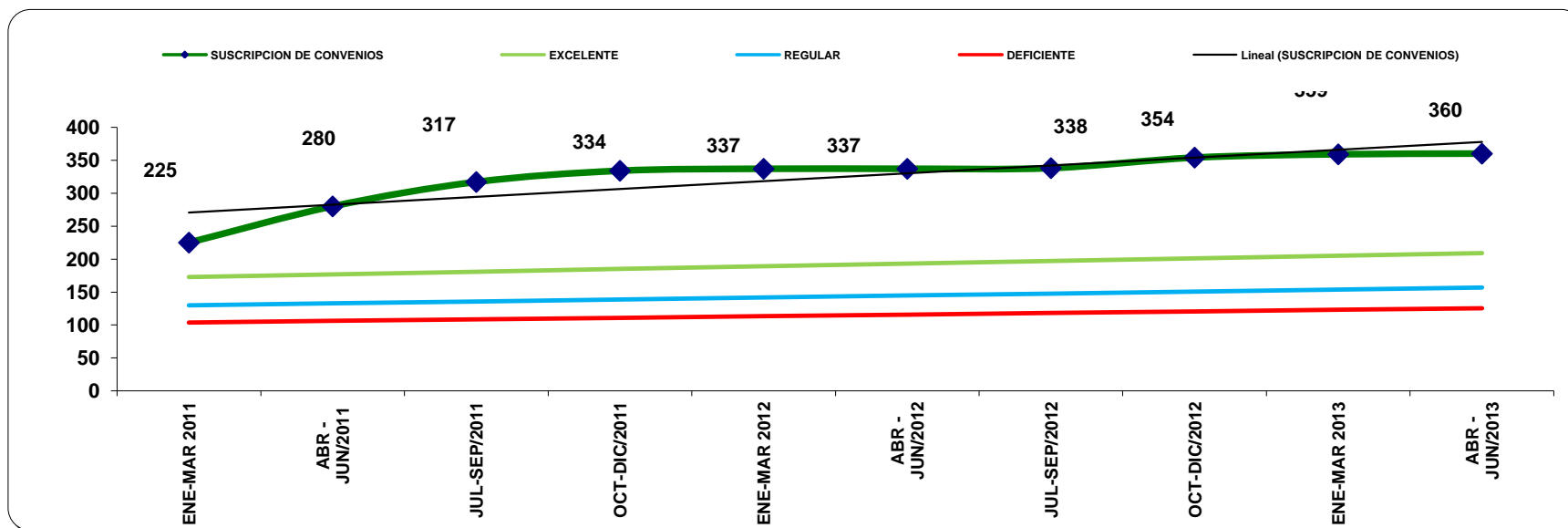
Por otra parte , con esta modalidad de captación estamos apoyando el desarrollo de la entidades terriotriales y a su vez esto genera un impacto multiplicador en la sociedad gracias a la servicio que la entidad viene prestando con calidad en el servicio .

Para este periodo se realizaron acciones conjuntas con cada una de las oficinas gestoras de la gobernación y de los municipios a fin de concretar acciones para materializar los nuevos convenios que se han venido adelantando en los meses anteriores con el proposito de legalizarlos con destino a la administración de recursos para el pagos de los diferentes proyectos que adelantan las administraciones departamental en beneficio de las comunidades santandereanas.

* **PORCENTAJE PARTICIPACION CONVENIOS EN LAS CAPTACIONES** : Valor convenio / Valor total captaciones .

***VALOR CAPTACIONES REPORTE TESORERIA**: \$ 55.360.670.468,91. **VALOR CONVENIOS** \$ 55.360.670.468,91

INDICES DE GESTION ADMINISTRACION DE CONVENIOS



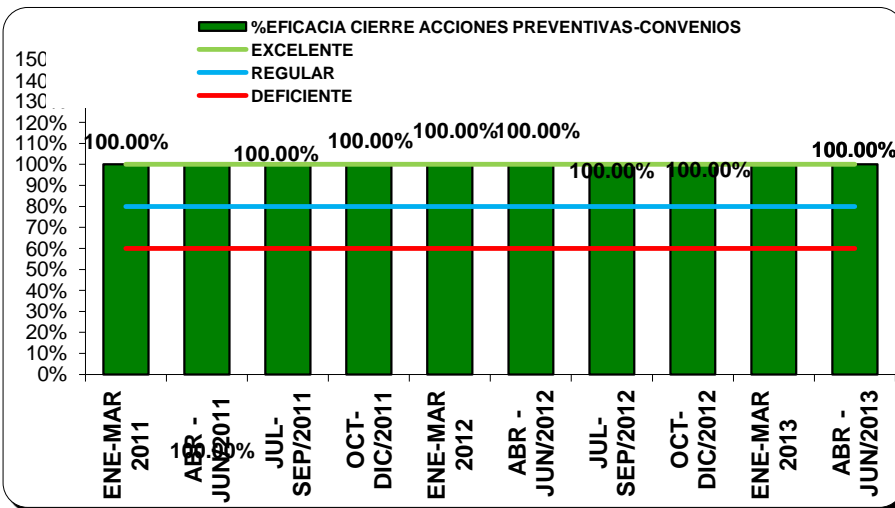
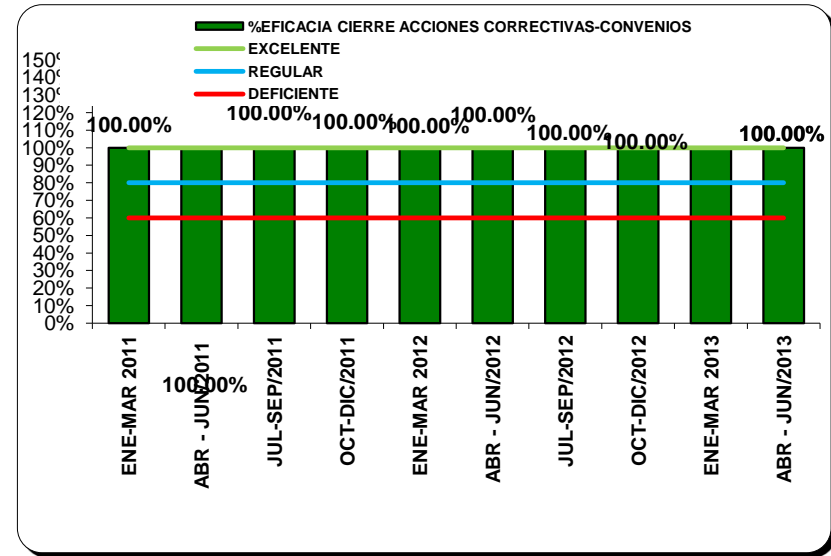
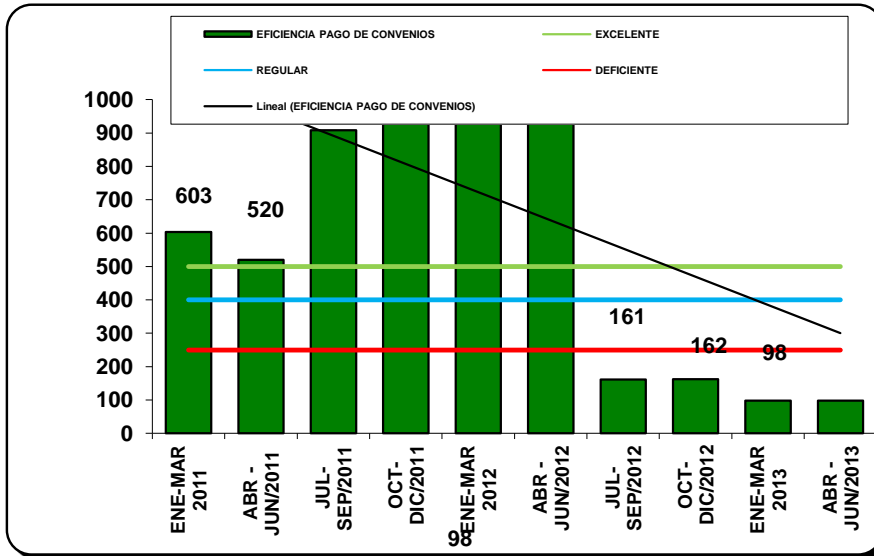
ANALISIS DEL INDICADOR:

SUSCRIPCION DE CONVENIOS POR ADMINISTRACION DE RECURSOS

En el **SEGUNDO TRIMESTRE DE 2013**, por la modalidad de **CAPTACION POR ADMINISTRACION DE CONVENIOS**, se materializo las acciones que se venian adelantando con el Departamento de Santander y permitiendo de esta manera obtener nuevos convenios suscritos para el pago de recursos de los **A POYO AL FORTALECIMIENTO PROMOSION Y DIFUSION DE LAS MANIFESTACIONES CULTURALES Y ARTISITICAS Y COLCLORICAS DEL DPTO DE SDER**.

De igual forma se han venido adelantando acciones con los municipios y el Departamento a fin de socializar esta modalidad de captación para facilitar alianzas estrategicas para suscripcion de nuevos convenios. Por otra parte a través de esta oficina se vienen administrando aproximadamente 198 Convenios, con un saldo a **JUNIO 31 DE 2013 \$ 19.941.489.159,91**. Es importante señalar que de los convenios que venimos administrando en un gran porcentaje corresponde a la **SECRETARIA DE GOBIERNO, TRANSPORTE Y DESARROLLO** del Gobierno Departamental. A través de esta modalidad se genera un valor adicional del **2%** por costo operativo. Se continuan adelantando acciones para la suscripción de nuevos convenios con el Departamento y algunos municipios

INDICES DE GESTION ADMINISTRACION DE CONVENIOS



ANALISIS DEL INDICADOR:

EFICIENCIA DE PAGOS DE CONVENIOS

En el SEGUNDO TRIMESTRE se efectuaron 156 trámites para el pago de cuentas convenios, se observa una ejecución importante de los convenios por parte de las oficinas gestoras, tendencia positiva para la gestión administrativa de la entidad y para las oficinas gestoras .

INDICES DE GESTION ADMINISTRACION DE CONVENIOS

