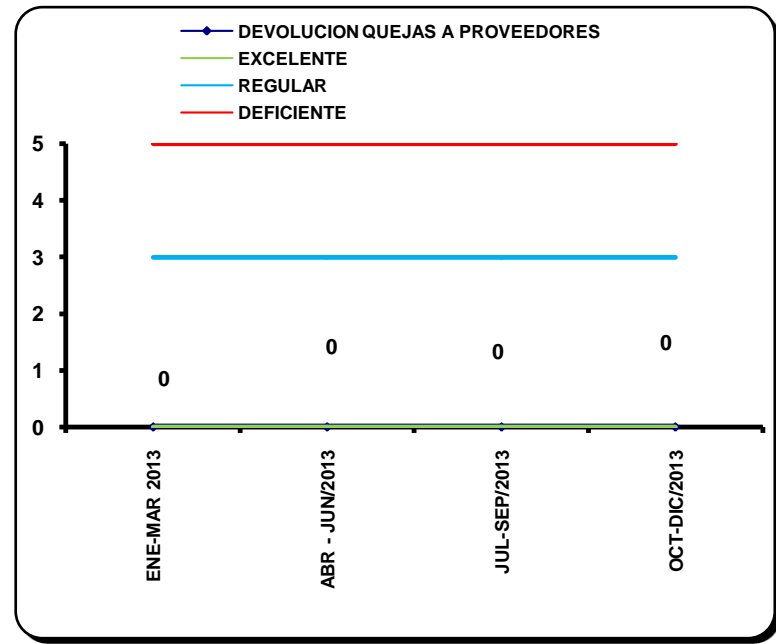



INDICES DE GESTION COMPRAS Y MANEJO DE INVENTARIO



PERIODO OCTUBRE A DICIEMBRE DE 2012

**SE REEVALUA A LOS PROCDVEEDORES CRITICOS PARA EL PERIODO DE MAYO A OCTUBRE DE 2012 ASI
ANALISIS DEL INDICADOR**

EFICACIA

Los proveedores criticos financieros y de insumos se evaluaron en el mes de Octubre de 2012 arrojando el siguiente resultado:

Proveedores Financieros 83.08%

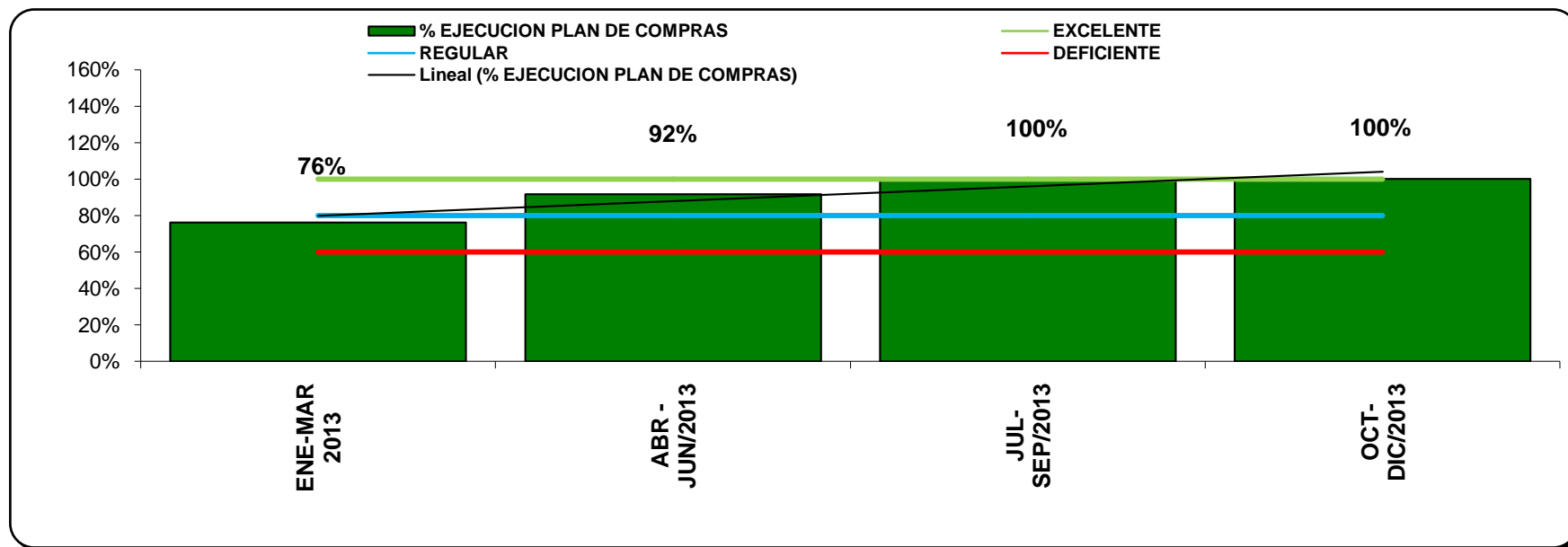
Proveedores de insumos 88.00%

Se establece como promedio en la calificacion 85.54 lo que indica que nuestros proveedores son confiables.

EFFECTIVIDAD

No se encontro ningun reporte de devolucion o quejas a los proveedores

INDICES DE GESTION COMPRAS Y MANEJO DE INVENTARIO



PERIODO DE OCTUBRE A DICIEMBRE DE 2012

INDICADOR DE EFICIENCIA, % EJECUCION PLAN DE COMPRAS

Valor a programado a ejecutar en este trimestre fue de \$ 232.042.391.00

Valor ejecutado \$ 232.042.391.00

Por lo anterior el indicador de EFICIENCIA corresponde al 100.00%

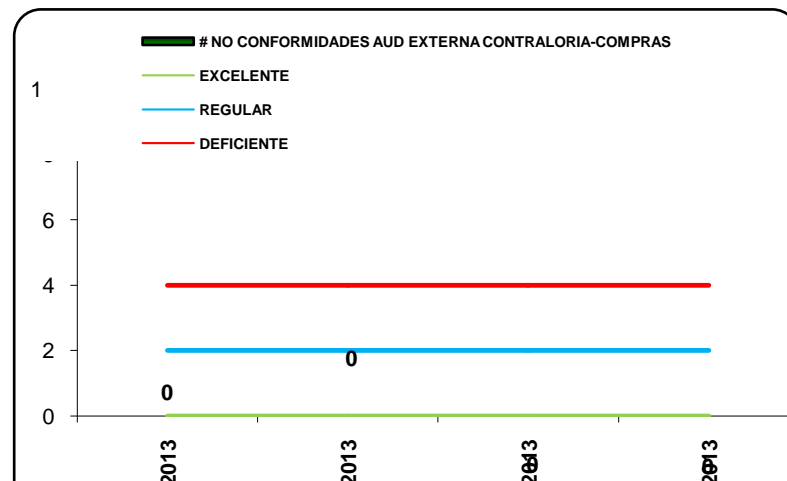
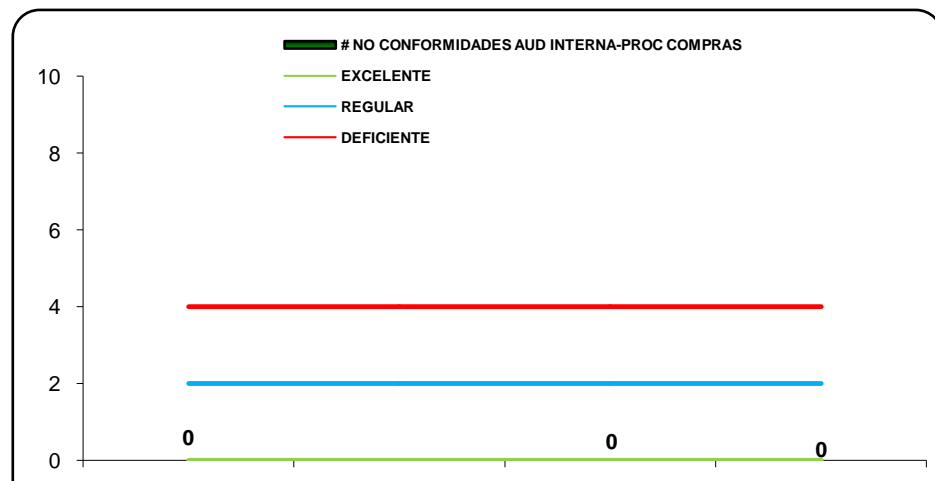
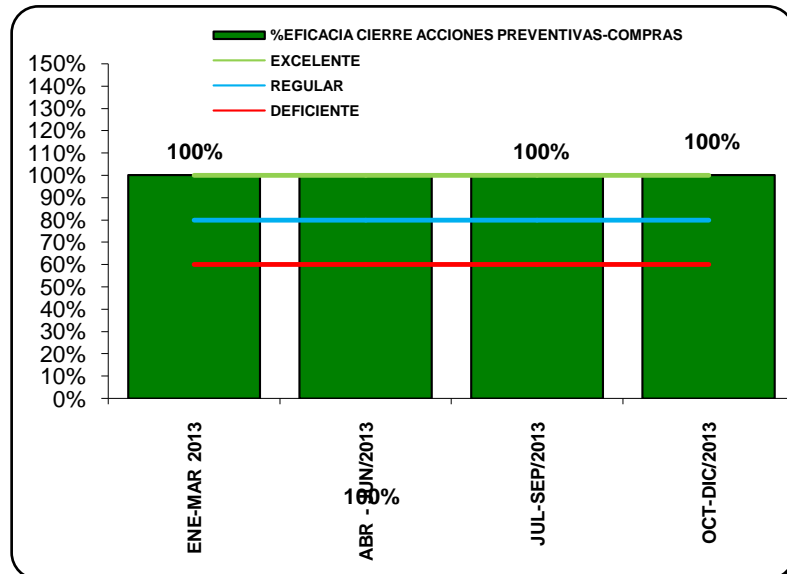
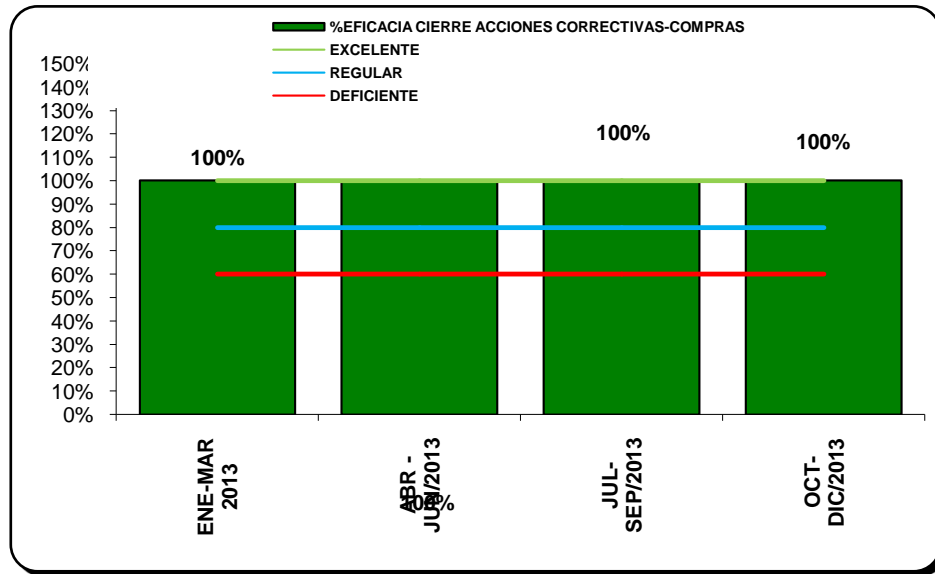
Numero de contratos proyectados 10

numero de contratos ejecutados 10

Valor Inicial del Plan \$ 1.437.339.000 Valor final del plan \$ 1.375.203.336.20

La ejecucion del año corresponde al 84.35%

INDICES DE GESTION COMPRAS Y MANEJO DE INVENTARIO



ENE-MAR
2013

ABR -
JUN/2013

JUL-
SEP/2013

OCT-
DIC/2013

0

ENE-MAR :

ABR - JUN/:

JUL-SEP/:

OCT-DIC/:



COMPRAS Y MANEJO DE INVENTARIO

