

**IDESAN**

Nit: 890205565-1

**ESTADO DEL RESULTADO INTEGRAL**

Por el año terminado a: Diciembre 31 del 2020

Moneda Presentación: PESO COLOMBIANO

Valores expresados en: Unidad Monetaria

Moneda Funcional: PESO COLOMBIANO

Tipo de Informe: [ 1 ] UNICO ESTADO

Nivel : CUENTA

Informe: CONSOLIDADO

Tasa de Cambio:

Tipo de Entidad: Individual

DESCRIPCION	SECCIONES NIIF	NOTA	2020	2019	VARIACION \$	VARIACI. %
<b>INGRESOS OPERACIONALES</b>						
VENTA DE SERVICIOS			5,974,506,468.63	7,756,483,641.98	-1,781,977,173.35	-22.97%
OTROS SERVICIOS			5,974,506,468.63	7,756,483,641.98	-1,781,977,173.35	-22.97%
<b>TOTAL INGRESOS OPERACIONALES</b>			5,974,506,468.63	7,756,483,641.98	-1,781,977,173.35	-22.97%
<b>COSTO PRESTACION DE SERVICIOS</b>						
COSTO DE VENTAS DE SERVICIOS			1,156,112,427.23	1,617,040,613.56	-460,928,186.33	-28.50%
OTROS SERVICIOS			1,156,112,427.23	1,617,040,613.56	-460,928,186.33	-28.50%
<b>TOTAL COSTOS PRESTACION DE SERVICIOS</b>			1,156,112,427.23	1,617,040,613.56	-460,928,186.33	-28.50%
<b>GASTOS OPERACIONALES</b>						
DE ADMINISTRACIÓN Y OPERACIÓN			4,386,787,999.32	3,963,813,584.44	422,974,414.88	10.67%
SUELDOS Y SALARIOS			1,003,561,982.00	956,154,400.10	47,407,581.90	4.96%
CONTRIBUCIONES IMPUTADAS			25,981,289.00	24,089,918.00	1,891,371.00	7.85%
CONTRIBUCIONES EFECTIVAS			322,730,524.00	244,090,036.00	78,640,488.00	32.22%
APORTES SOBRE LA NÓMINA			61,773,300.00	52,905,300.00	8,868,000.00	16.76%
PRESTACIONES SOCIALES			469,039,501.00	467,432,441.00	1,607,060.00	0.34%
GASTOS DE PERSONAL DIVERSOS			735,890,667.00	1,249,872,201.34	-513,981,534.34	-41.12%
GENERALES			1,643,569,751.32	842,899,307.00	800,670,444.32	94.99%
IMPUESTOS, CONTRIBUCIONES Y TASAS			124,240,985.00	126,369,981.00	-2,128,996.00	-1.68%
DETERIORO, DEPRECIACIONES, AGOTAMIENTO, AMORTIZACION			7,791,347,551.93	5,814,603,440.00	1,976,744,111.93	34.00%
DETERIORO DE PRÉSTAMOS POR COBRAR			6,150,038,027.93	4,174,644,741.00	1,975,393,286.93	47.32%
DEPRECIACIÓN DE PROPIEDADES, PLANTA Y EQUIPO			1,627,287,020.00	1,625,936,195.00	1,350,825.00	0.08%
AMORTIZACIÓN DE ACTIVOS INTANGIBLES			14,022,504.00	14,022,504.00	0.00	0.00%
<b>TOTAL GASTOS OPERACIONALES</b>			12,178,135,551.25	9,778,417,024.44	2,399,718,526.81	24.54%
<b>EXCEDENTE O DEFICIT OPERACIONAL</b>			-7,359,741,509.85	-3,638,973,996.02	-3,720,767,513.83	102.25%
<b>INGRESOS NO OPERACIONALES</b>						
OTROS INGRESOS			25,217,394,135.94	80,557,430,239.56	-55,340,036,103.62	-68.70%

**IDESAN**

Nit: 890205565-1

**ESTADO DEL RESULTADO INTEGRAL**

Por el año terminado a: Diciembre 31 del 2020

Moneda Presentación: PESO COLOMBIANO

Valores expresados en: Unidad Monetaria

Moneda Funcional: PESO COLOMBIANO

Tipo de Informe: [ 1 ] UNICO ESTADO


Nivel : CUENTA

Informe: CONSOLIDADO


Tasa de Cambio:

Tipo de Entidad: Individual

DESCRIPCION	SECCIONES NIIF	NOTA	2020	2019	VARIACION \$	VARIACI.%
FINANCIEROS			1,139,866.20	22,120,829.53	-20,980,963.33	-94.85%
INGRESOS DIVERSOS			25,216,254,269.74	80,535,309,410.03	-55,319,055,140.29	-68.69%
TOTAL INGRESOS NO OPERACIONALES			25,217,394,135.94	80,557,430,239.56	-55,340,036,103.62	-68.70%
GASTOS NO OPERACIONALES						
OTROS GASTOS			37,182,670,767.62	20,289,641,904.96	16,893,028,862.66	83.26%
FINANCIEROS			2,317.30	323,863.00	-321,545.70	-99.28%
GASTOS DIVERSOS			37,182,668,450.32	20,289,318,041.96	16,893,350,408.36	83.26%
TOTAL GASTOS NO OPERACIONALES			37,182,670,767.62	20,289,641,904.96	16,893,028,862.66	83.26%
EXCEDENTE O PERDIDA NO OPERACIONAL			-11,965,276,631.68	60,267,788,334.60	-72,233,064,966.28	-119.85%
EXCEDENTE O PERDIDA DEL EJERCICIO			-19,325,018,141.53	56,628,814,338.58	-75,953,832,480.11	-134.13%




JOHNNY WALTER PEÑALOZA NIÑO  
GERENTE



EDGAR ALFONSO MEJÍA HERRERA  
REVISOR FISCAL TP.46183-T



EDILMA CUELLAR GIRALDO  
Coordinadora Financiera y Administrativa TP.82195-T



ISVELIA GARCIA RAMIREZ  
Contador de Apoyo TP.91379-T