

	<b>FORMATO FICHA DE INDICADORES DE GESTIÓN</b>	60.038.02-126
		versión 02
		12/06/2020

Nombre del indicador: % AVANCE DEL PROGRAMA DE IMPLEMENTACIÓN y/o MANTENIMIENTO DEL S.G.C.

Tipo de indicador: EFICACIA

Proceso relacionado: PLANEACIÓN, ADMINISTRACIÓN Y MEJORAMIENTO DEL S.G.C.

Fórmula del indicador:  $\frac{\text{ACTIVIDADES CUMPLIDAS}}{\text{ACTIVIDADES PROGRAMADAS}} \times 100\%$

Frecuencia de medición: MENSUAL

Meta: 80%

Calificación: 

>= 80% EXCELENTE
79% - 60% REGULAR
< 60% DEFICIENTE



Frecuencia de analisis y evaluacion: TRIMESTRAL

Responsable: FACILITADOR DEL S.G.C.

Trimestre	Mensual	Resultado	Meta	ACTIVIDADES PROGRAMADAS	ACTIVIDADES CUMPLIDAS	Calificación Mes	PROMEDIO TRIMESTRE	Calificación Trimestre
I Trimestre	ENERO	100,00%	80%	3	3	EXCELENTE	100,00%	EXCELENTE
	FEBRERO	100,00%	80%	2	2	EXCELENTE		
	MARZO	100,00%	80%	1	1	EXCELENTE		
II Trimestre	ABRIL	100,00%	80%	3	3	EXCELENTE	100,00%	EXCELENTE
	MAYO	100,00%	80%	2	2	EXCELENTE		
	JUNIO	100,00%	80%	1	1	EXCELENTE		
III Trimestre	JULIO							
	AGOSTO							
	SEPTIEMBRE							
IV Trimestre	OCTUBRE							
	NOVIEMBRE							
	DICIEMBRE							
<b>ACUMULADO - META</b>							<b>DEFICIENTE</b>	

#iDIV/0!

PERIODO	ANÁLISIS TRIMESTRE	EVALUACIÓN ANUAL	ACCIONES
I TRIMESTRE 2023	Para el primer trimestre de la presente vigencia se puede evidenciar que el Sistema de Gestión de Calidad del Instituto se encuentra debidamente actualizado y al día en las actividades correspondientes, se realizó seguimiento al plan de mejoramiento y las actividades pendientes según el cronograma de actividades de calidad.		
II TRIMESTRE 2023	Para el segundo trimestre de la presente vigencia se puede evidenciar que el Sistema de Gestión de Calidad del Instituto se encuentra debidamente actualizado y al día en las actividades correspondientes, se realizó seguimiento al plan de mejoramiento y las actividades pendientes según el cronograma de actividades de calidad.		



	<b>FORMATO FICHA DE INDICADORES DE GESTIÓN</b>	60.038.02-126
		versión 02
		12/06/2020

Nombre del indicador: % EFICACIA AVANCE PLAN DE MEJORAMIENTO - HALLAZGOS DEL S.G.C. EN GENERAL

Tipo de indicador: EFICACIA

Proceso relacionado: PLANEACIÓN, ADMINISTRACIÓN Y MEJORAMIENTO DEL S.G.C.

Fórmula del indicador:  $\frac{\text{ACCIONES CUMPLIDAS}}{\text{ACCIONES PLANEADAS}} \times 100\%$

Frecuencia de medición: TRIMESTRAL

Meta: 80%

Calificación: 

>= 80% EXCELENTE
79% - 60% REGULAR
< 60% DEFICIENTE

Frecuencia de análisis y responsable: TRIMESTRAL

Responsable: FACILITADOR DEL S.G.C.

Trimestral	Resultado	Meta	ACCIONES PLANEADAS	ACCIONES CUMPLIDAS	Calificación Trimestre
I Trimestre	0,00%	80%	2	0	DEFICIENTE
II Trimestre	100,00%	80%	2	2	EXCELENTE
III Trimestre					
IV Trimestre					
<b>ACUMULADO - META</b>	<b>25%</b>	<b>100%</b>	<b>80%</b>	<b>200%</b>	<b>2</b>
		100%	80%	3	3

100% EXCELENTE

PERIODO	ANÁLISIS TRIMESTRE	EVALUACIÓN ANUAL	ACCIONES
I TRIMESTRE 2023	Las acciones planeadas para el presente trimestres fueron desarrolladas satisfactoriamente según el cronograma, se tiene el plan de mejoramiento debidamente actualizado a corte 31 de marzo de los corrientes.		
TRIMESTRE 2023	Las acciones planeadas para el presente trimestres fueron desarrolladas satisfactoriamente según el cronograma, se tiene el plan de mejoramiento debidamente actualizado a corte 31 de marzo de los corrientes.		



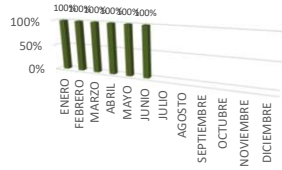
**PLANEACIÓN, ADMINISTRACIÓN Y  
MEJORAMIENTO DEL S.G.C**

60.038.02-126

versión 02

12/06/2020

**% AVANCE DEL PROGRAMA DE  
IMPLEMENTACIÓN y/o  
MANTENIMIENTO DEL S.G.C. 2023**



**% EFICACIA AVANCE PLAN DE  
MEJORAMIENTO - HALLAZGOS DEL  
S.G.C. EN GENERAL 2023**

